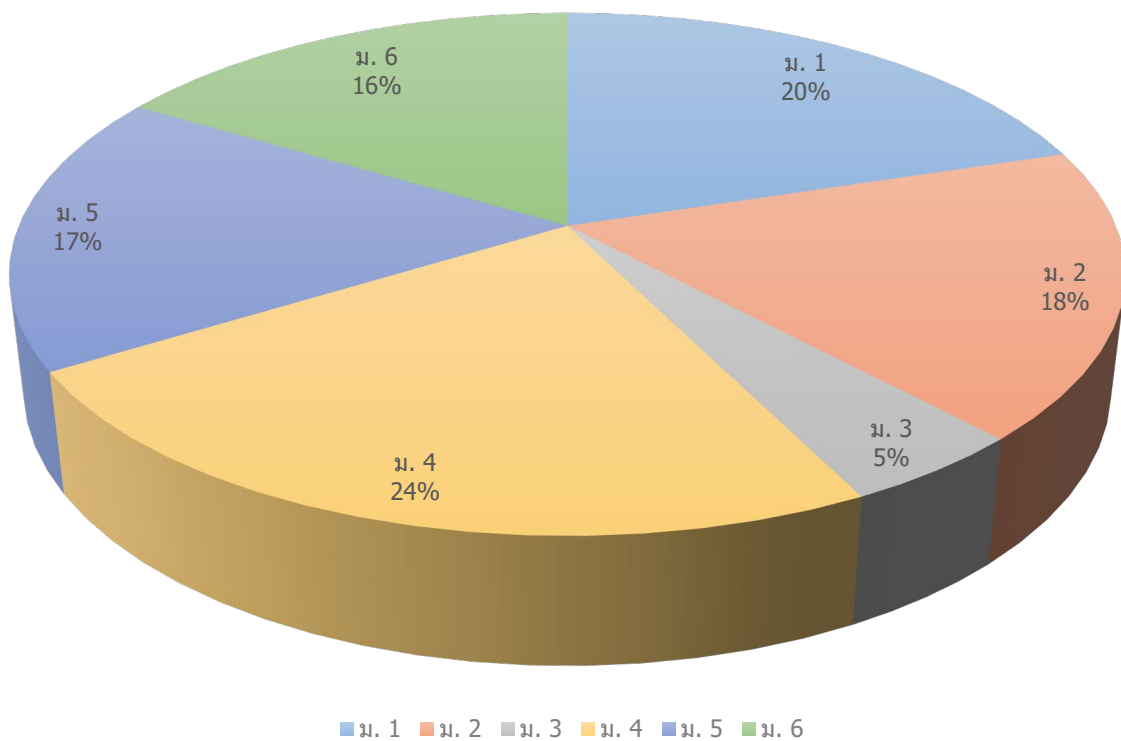


กราฟแสดงอัตราส่วนการเข้าใช้บริการห้องสมุดโรงเรียนวัดบวรมงคล ปีการศึกษา 2563

เดือน กรกฎาคม 2563

ระดับชั้น	จำนวนการเข้าใช้
ม. 1	123
ม. 2	109
ม. 3	28
ม. 4	144
ม. 5	106
ม. 6	100

อัตราการใช้บริการห้องสมุด ปีการศึกษา 2560

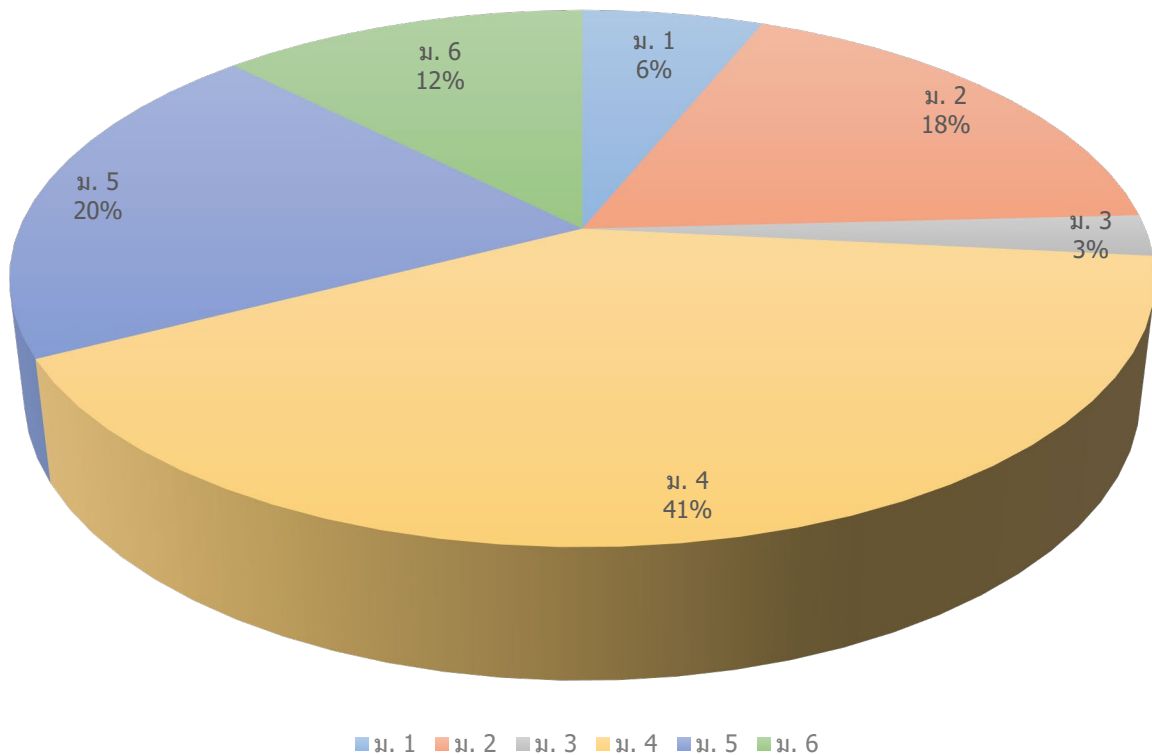


กราฟแสดงอัตราส่วนการเข้าใช้บริการห้องสมุดโรงเรียนวัดบวรมงคล ปีการศึกษา 2563

เดือน สิงหาคม 2563

ระดับชั้น	จำนวนการเข้าใช้
ม. 1	42
ม. 2	124
ม. 3	17
ม. 4	280
ม. 5	139
ม. 6	85

อัตราการเข้าใช้บริการห้องสมุด ปีการศึกษา 2560

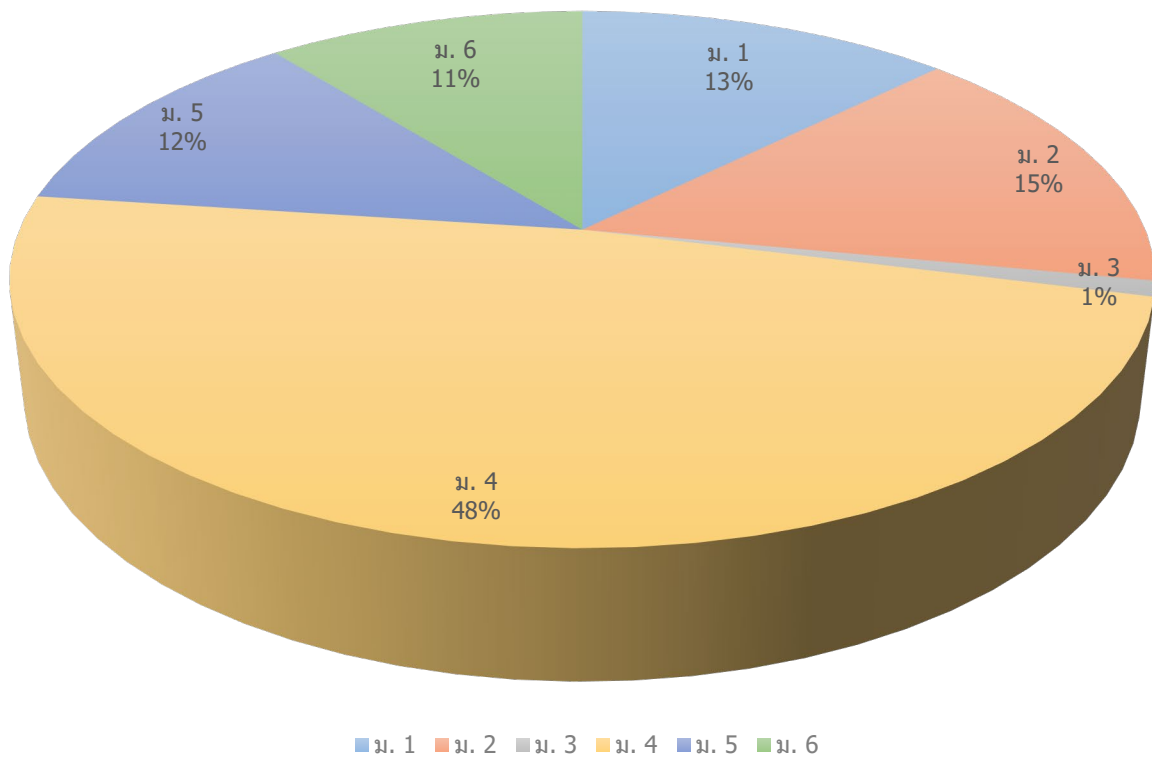


กราฟแสดงอัตราส่วนการเข้าใช้บริการห้องสมุดโรงเรียนวัดบวรมงคล ปีการศึกษา 2563

เดือน กันยายน 2563

ระดับชั้น	จำนวนการเข้าใช้
ม. 1	27
ม. 2	33
ม. 3	2
ม. 4	103
ม. 5	26
ม. 6	23

อัตราการใช้บริการห้องสมุด ปีการศึกษา 2560

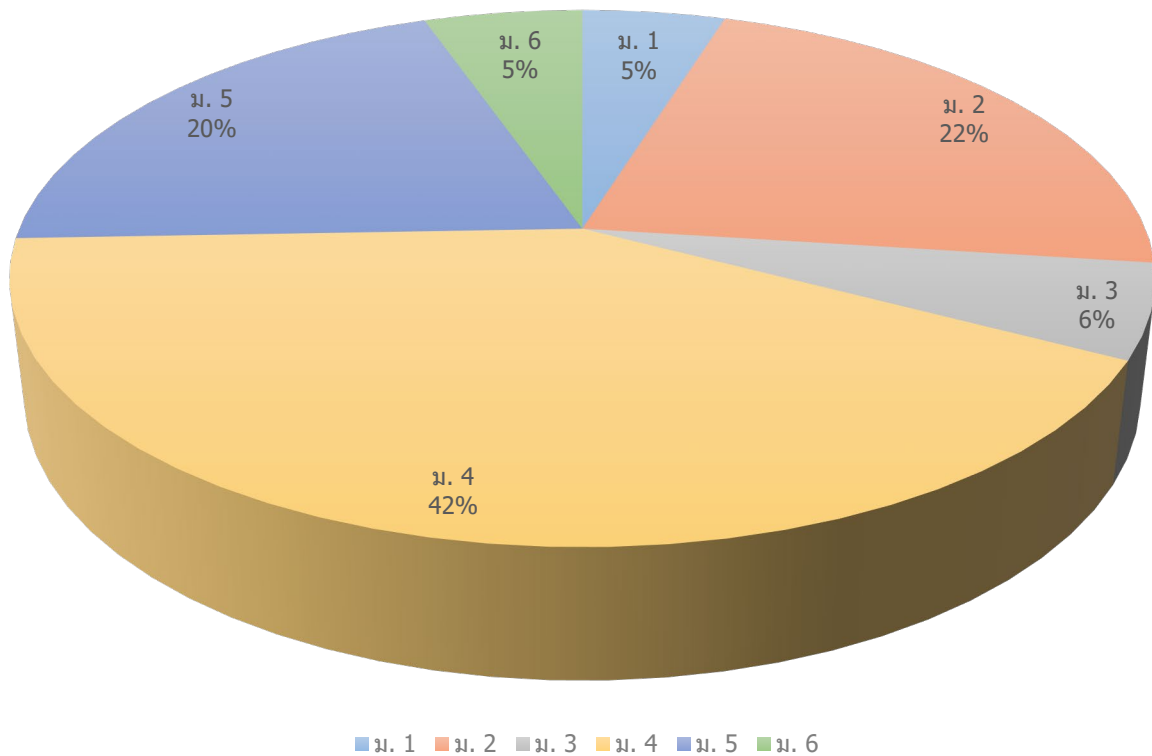


กราฟแสดงอัตราส่วนการเข้าใช้บริการห้องสมุดโรงเรียนวัดบวรมงคล ปีการศึกษา 2563

เดือน พฤศจิกายน 2563

ระดับชั้น	จำนวนการเข้าใช้
ม. 1	46
ม. 2	212
ม. 3	54
ม. 4	398
ม. 5	193
ม. 6	51

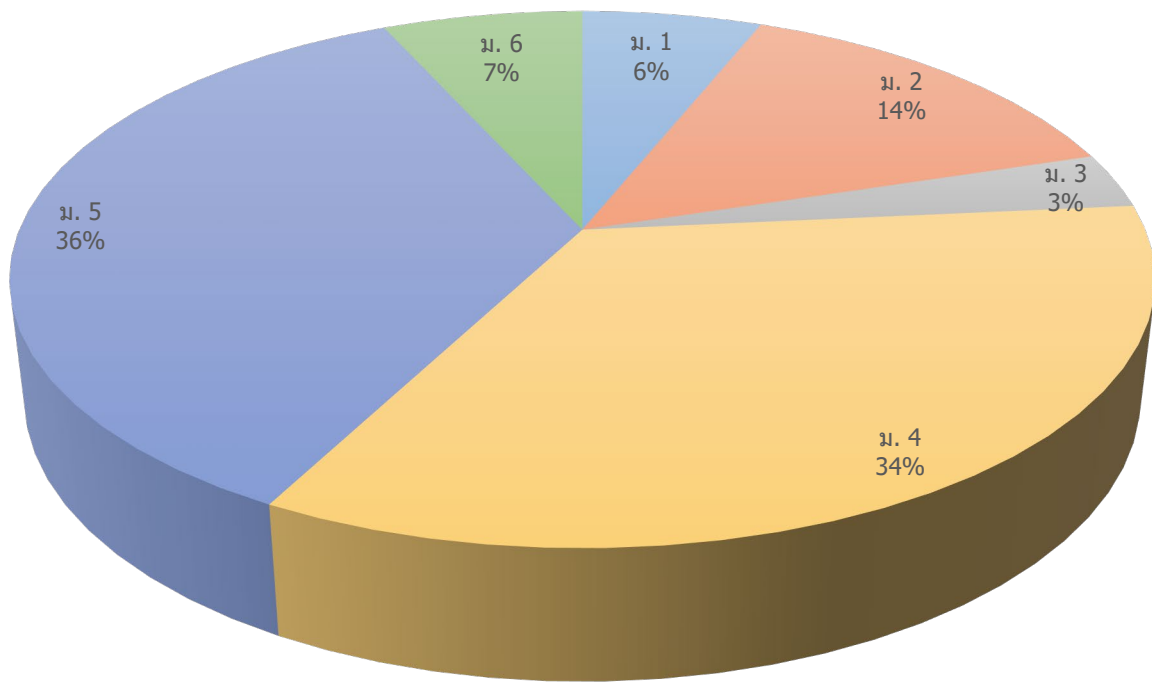
อัตราการใช้บริการห้องสมุด ปีการศึกษา 2560



กราฟแสดงอัตราส่วนการเข้าใช้บริการห้องสมุดโรงเรียนวัดบวรมงคล ปีการศึกษา 2563
เดือน ธันวาคม 2563

ระดับชั้น	จำนวนการเข้าใช้
ม. 1	62
ม. 2	144
ม. 3	34
ม. 4	349
ม. 5	363
ม. 6	69

อัตราการใช้บริการห้องสมุด ปีการศึกษา 2560



■ ม. 1 ■ ม. 2 ■ ม. 3 ■ ม. 4 ■ ม. 5 ■ ม. 6

กราฟแสดงอัตราส่วนการเข้าใช้บริการห้องสมุดโรงเรียนวัดบวรมงคล ปีการศึกษา 2563

เดือน กุมภาพันธ์ 2561

ระดับชั้น	จำนวนการเข้าใช้
ม. 1	44
ม. 2	163
ม. 3	21
ม. 4	120
ม. 5	44
ม. 6	27

อัตราการใช้บริการห้องสมุด ปีการศึกษา 2560

